

TU CONTAINER


SOLUCIONES MODULARES INTELIGENTES

OFICINAS MODULARES

ESPACIOS MODULARES LISTOS PARA USAR



CONSTRUCCIÓN MODULAR
EN CONTENEDORES MARÍTIMOS



MODULAR
Y FLEXIBLE




RÁPIDO
Y EFICIENTE



RESISTENTE
Y DURADERO



SOSTENIBLE
Y EFICIENTE



www.tucontainer.com.ar



consultas@tucontainer.com.ar



+5491165547115

TIPOLOGÍA 1 — OFICINA CON BAÑO


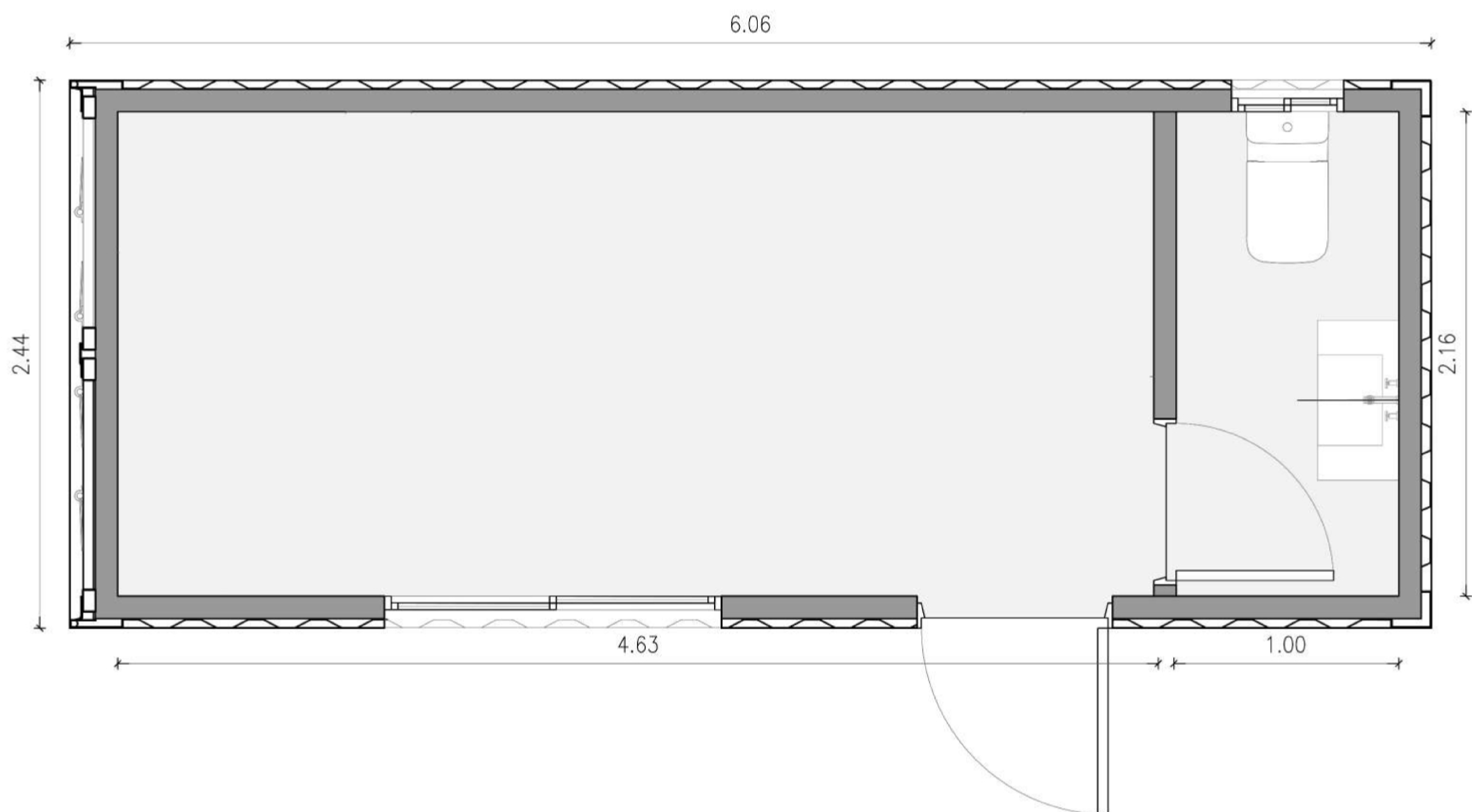
OFICINA MODULAR EN CONTENEDOR 20 PIES

SUPERFICIE: 15 m²

DIMENSIONES: EXTERIOR: 6.06 m x 2.44 m x 2.59 m - INTERIOR: 5.73 m x 2.16 m x 2.20 m

CAPACIDAD: 1 - 3 personas

INCLUYE: Aire acondicionado Split Frío/Calor, baño con lavatorio e inodoro.



Las medidas, superficies y proporciones expresadas en el plano son aproximadas y han sido volcadas sólo a fines ilustrativos, deberán verificarse en obra y surgirán de los planos aprobados por la autoridad competente. Equipamiento no provisto. Las imágenes expuestas son exclusivamente de carácter ilustrativo.

TIPOLOGÍA 1 — OFICINA CON BAÑO

OFICINA MODULAR EN CONTENEDOR 20 PIES



CARACTERÍSTICAS:

- Estructura de contenedor marítimo reacondicionado
- Tratamiento anticorrosivo exterior
- Aislación termoacústica con poliuretano proyectado
- Revestimientos interiores de MDF, panel PVC sanitario y PVC tipo machimbre blanco en cielorraso
- Piso vinílico SPC alto tránsito símil madera
- Aberturas: Puerta exterior de chapa inyectada, puerta placa interior y ventanas de aluminio.
- Instalación eléctrica completa con iluminación LED
- Instalación sanitaria completa
- Termotanque eléctrico 30 L
- Aire acondicionado split frío/calor

Las medidas, superficies y proporciones expresadas en el plano son aproximadas y han sido volcadas sólo a fines ilustrativos, deberán verificarse en obra y surgirán de los planos aprobados por la autoridad competente. Equipamiento no provisto. Las imágenes expuestas son exclusivamente de carácter ilustrativo.

TIPOLOGÍA 2 — OFICINA CON SUBDIVISIÓN Y BAÑO

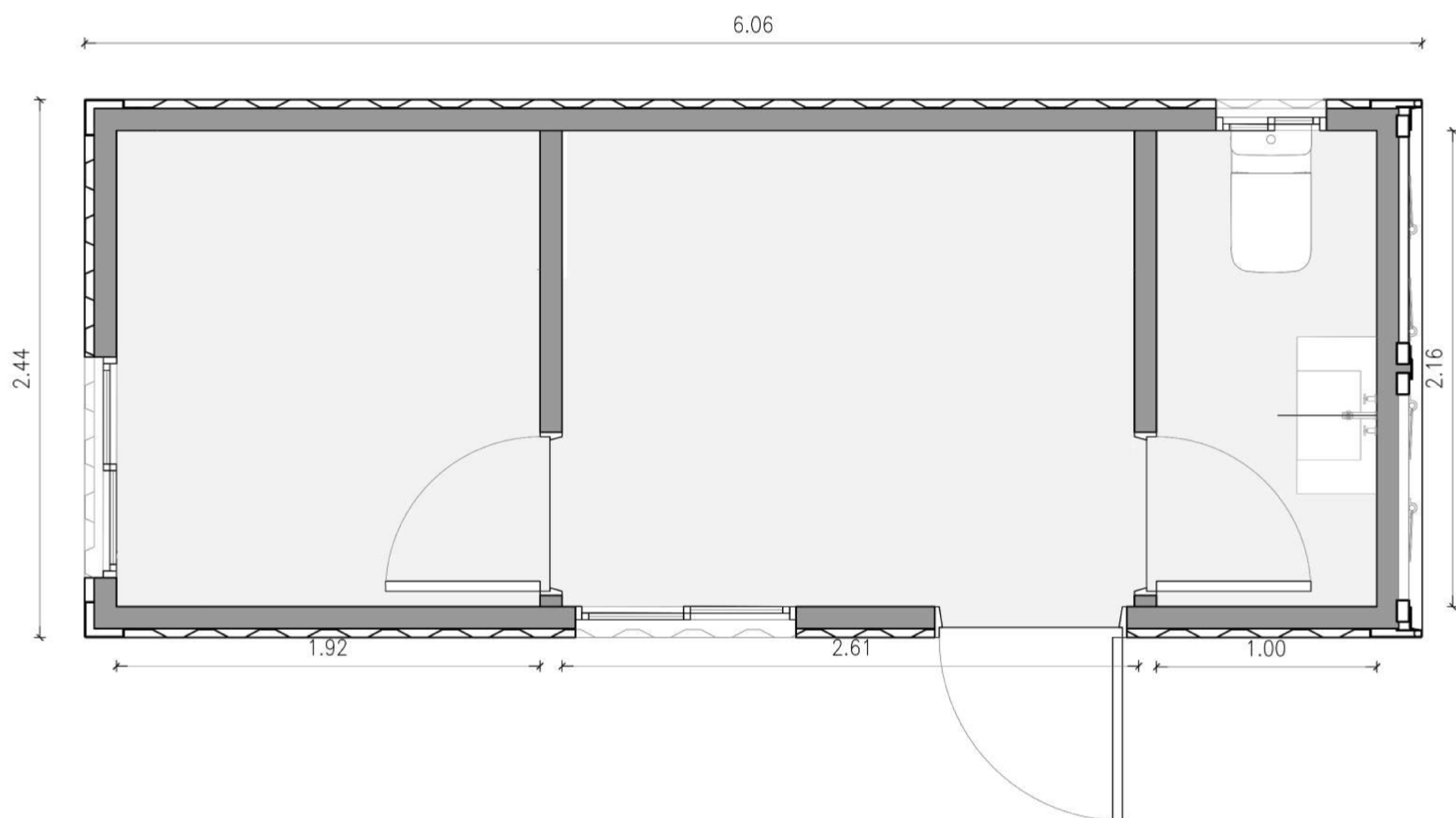
OFICINA MODULAR EN CONTENEDOR 20 PIES

SUPERFICIE: 15 m²

DIMENSIONES: EXTERIOR: 6.06 m x 2.44 m x 2.59 m - INTERIOR: 5.73 m x 2.16 m x 2.20 m

CAPACIDAD: 2 - 3 personas

INCLUYE: Aire acondicionado Split Frío/Calor, baño con lavatorio e inodoro y termotanque eléctrico



Las medidas, superficies y proporciones expresadas en el plano son aproximadas y han sido volcadas sólo a fines ilustrativos, deberán verificarse en obra y surgirán de los planos aprobados por la autoridad competente. Equipamiento no provisto. Las imágenes expuestas son exclusivamente de carácter ilustrativo.

TIPOLOGÍA 2 — OFICINA CON SUBDIVISIÓN Y BAÑO

OFICINA MODULAR EN CONTENEDOR 20 PIES



CARACTERÍSTICAS:

- Estructura de contenedor marítimo reacondicionado
- Tratamiento anticorrosivo exterior
- Aislación termoacústica con poliuretano proyectado
- Revestimientos interiores de MDF, panel PVC sanitario y PVC tipo machimbre blanco en cielorraso
- Piso vinílico SPC alto tránsito símil madera
- Aberturas: Puerta exterior de chapa inyectada, puerta placa interior y ventanas de aluminio
- Instalación eléctrica completa con iluminación LED
- Instalación sanitaria completa
- Termotanque eléctrico 30 L
- Aire acondicionado split frio/calor

Las medidas, superficies y proporciones expresadas en el plano son aproximadas y han sido volcadas sólo a fines ilustrativos, deberán verificarse en obra y surgirán de los planos aprobados por la autoridad competente. Equipamiento no provisto. Las imágenes expuestas son exclusivamente de carácter ilustrativo.